

คู่มือรับสมัครนักเรียน ประจำปีการศึกษา 2563

คำชี้แจงก่อนการใช้งาน

(1) โรงเรียนที่ประสงค์ต้องการใช้งาน สามารถลงทะเบียนเพื่อขอใช้โปรแกรมรับสมัครนักเรียน ตามลิงค์ QR-Code ด้านล่าง



(2) รูปแบบการทำงาน มี 2 ส่วน ประกอบด้วย

- 2.1 ส่วนของโรงเรียนผู้ดูแลระบบ (ครูหรือเจ้าหน้าที่ผู้ตรวจสอบข้อมูลการสมัคร)
- 2.2 ส่วนของนักเรียนผู้สมัคร (นักเรียนที่ประสงค์สมัครเข้าเรียนชั้น ม.1 และ ม.4)

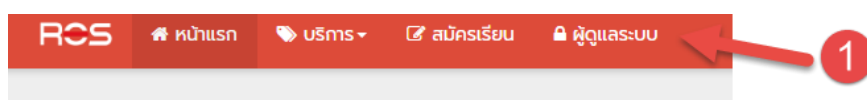
ส่วนของโรงเรียนผู้ดูแลระบบ (ครูหรือเจ้าหน้าที่ผู้ตรวจสอบข้อมูลการสมัคร)

หลังจากได้ลงทะเบียนเพื่อขอใช้งานแล้ว จะได้เว็บชื่อ <http://xxxx.dilead.in.th/>

แต่ในคู่มือนี้ใช้เป็น <http://ent63.pua.ac.th>

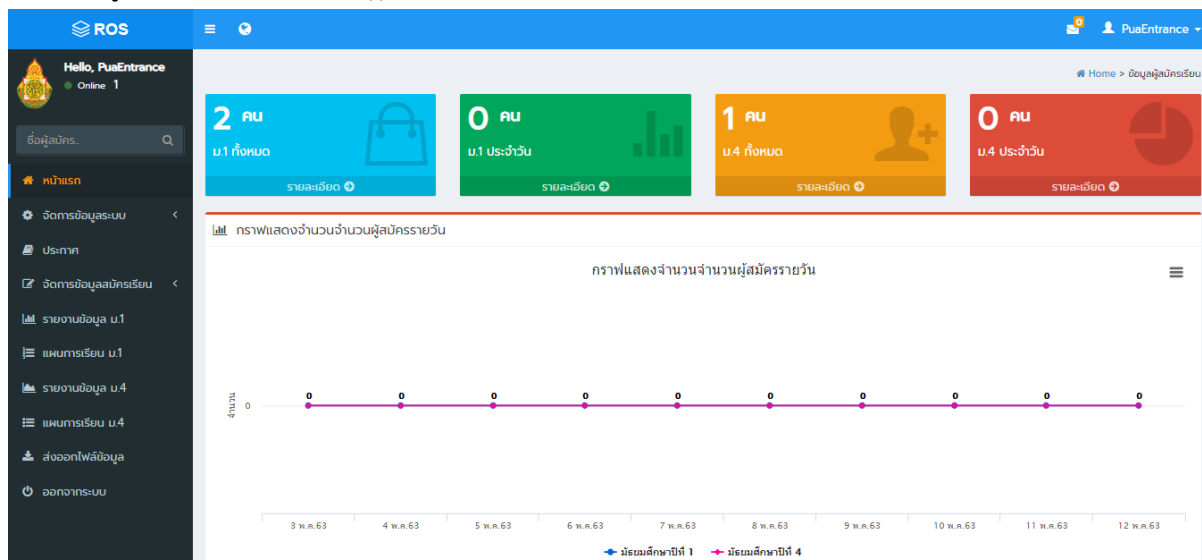
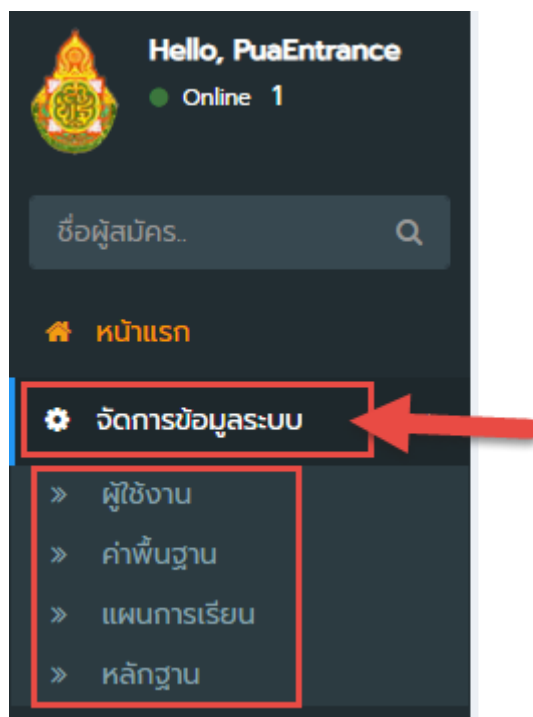
ขั้นตอนการกำหนดค่าพื้นฐานของโรงเรียน

1. เข้าเมนู ผู้ดูแลระบบ



2. กรอก Username
3. กรอก password ตามที่ได้ขอลงทะเบียนไว้
4. แล้ว กด เข้าสู่ระบบ

5. หากรหัสถูกต้อง หน้าจอจะปรากฏ

6. ให้ทำการกำหนดค่าพื้นฐานของระบบการรับสมัคร ที่เมนู **จัดการข้อมูลระบบ**

6.1 รายการ “ผู้ใช้งาน”

ใช้สำหรับให้โรงเรียน **กำหนดผู้ใช้ (User)** ในการเข้าระบบ เพื่อให้ครูหรือเจ้าหน้าที่ใช้ตรวจสอบข้อมูลและหลักฐานการสมัครของนักเรียน เพื่อทำการ **ยืนยันข้อมูล** นักเรียนที่สมัครเข้ามาในระบบ

เพิ่มข้อมูลใหม่ ลบข้อมูล

ข้อมูลผู้ใช้งาน/ยืนยันข้อมูล us.

แสดง 10 แถว คัดลอก โหลด CSV โหลด Excel โหลด PDF พิมพ์ ค้นหา:

<input type="checkbox"/>	ชื่อ - สกุล	กลุ่ม	Email	เบอร์โทรศัพท์	สถานะ	Action
<input type="checkbox"/>	ดำรงค์ คันระเรศย์	ผู้ดูแลระบบ	krodom@pua.ac.th	818836738	Enabled	<input type="checkbox"/> <input type="checkbox"/> <input type="checkbox"/>

แสดง 1 ถึง 1 จาก 1 แถว

ก่อนหน้า 1 ถัดไป

โดยสามารถเพิ่มครูหรือเจ้าหน้าที่ได้ที่เมนู

เพิ่มข้อมูลใหม่ ลบข้อมูล

ข้อมูลผู้ใช้งาน/ยืนยันข้อมูล us.

กลุ่ม เลือกกลุ่ม

ตำแหน่ง เลือกกลุ่ม

ชื่อ Cina

นามสกุล Saffary

ชื่อผู้ใช้งาน/ยืนยันข้อมูล us. admin

รหัสผ่าน Password

ยืนยันรหัสผ่าน Confirm

Email Email

เบอร์โทรศัพท์

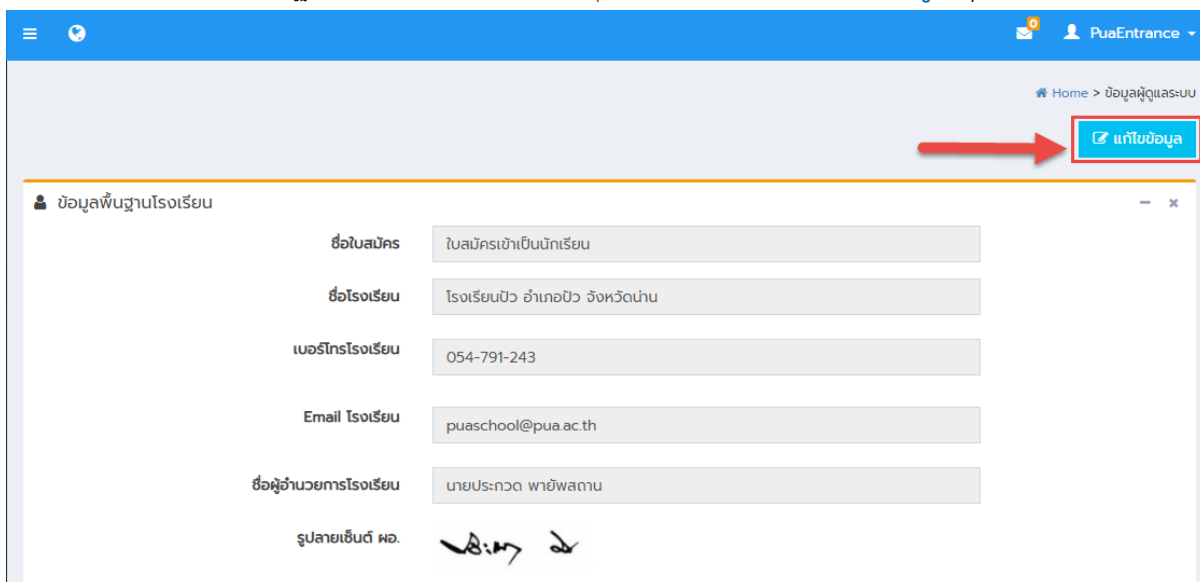
Facebook

6.2 รายการ “ค่าพื้นฐาน”

ใช้สำหรับกำหนดค่าพื้นฐานของโรงเรียน ประกอบด้วย

- ชื่อใบสมัคร
- ชื่อโรงเรียน
- เบอร์โทรศัพท์ของโรงเรียน
- E-mail ของโรงเรียน
- ชื่อผู้อำนวยการโรงเรียน
- รูปลายเซ็น ผอ.
- รูป Logo ของโรงเรียน


โรงเรียนต้องกำหนดค่าพื้นฐานของโรงเรียนให้เป็นปัจจุบันก่อน โดยคลิกที่ แก้ไขข้อมูล มุมขวาบน



Home > ข้อมูลผู้ดูแลระบบ

แก้ไขข้อมูล

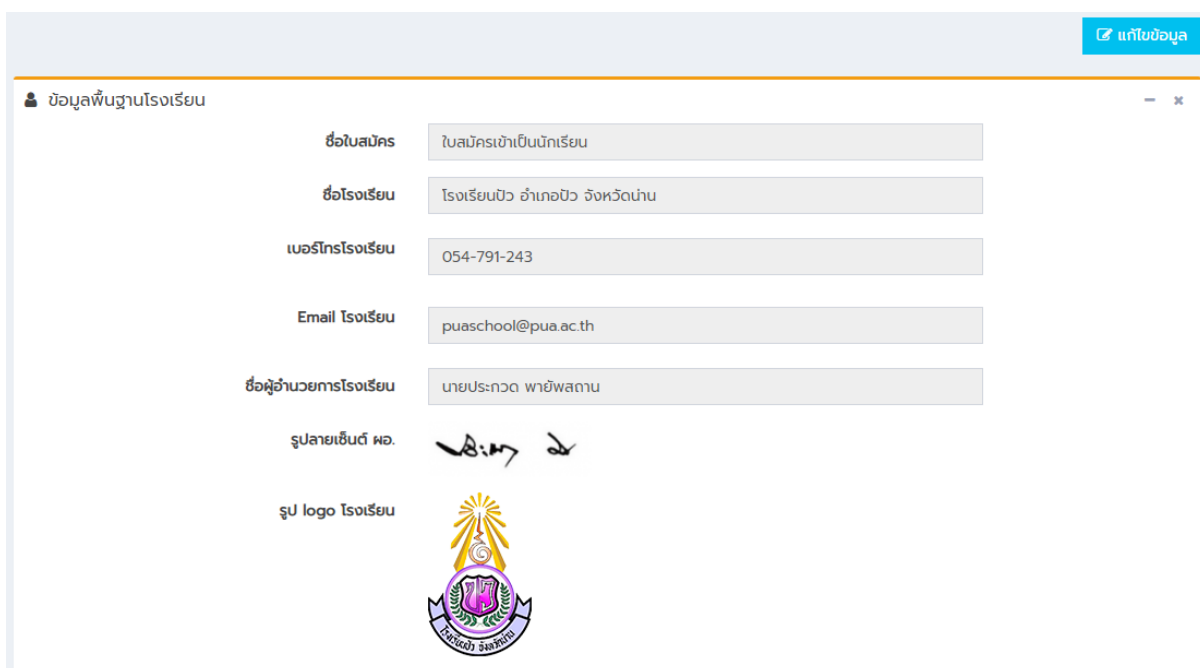
ข้อมูลพื้นฐานโรงเรียน

ชื่อใบสมัคร	ใบสมัครเข้าเป็นนักเรียน
ชื่อโรงเรียน	โรงเรียนปัว อำเภอปัว จังหวัดน่าน
เบอร์โทรโรงเรียน	054-791-243
Email โรงเรียน	puaschool@pua.ac.th
ชื่อผู้อำนวยการโรงเรียน	นายประกวด พายัพสถาน
รูปลายเซ็น ผอ.	

หลังจากแก้ไขข้อมูลให้ถูกต้องแล้ว ให้ทำการบันทึกข้อมูล





บันทึกข้อมูล ยกเลิก



แก้ไขข้อมูล

ข้อมูลพื้นฐานโรงเรียน

ชื่อใบสมัคร	ใบสมัครเข้าเป็นนักเรียน
ชื่อโรงเรียน	โรงเรียนปัว อำเภอปัว จังหวัดน่าน
เบอร์โทรโรงเรียน	054-791-243
Email โรงเรียน	puaschool@pua.ac.th
ชื่อผู้อำนวยการโรงเรียน	นายประกวด พายัพสถาน
รูปลายเซ็น ผอ.	
รูป logo โรงเรียน	

6.3 รายการ “แผนการเรียน”

ใช้สำหรับกำหนดแผนการเรียน ของชั้น ม.1 และ ม. 4 โรงเรียนสามารถกำหนดได้ที่

ข้อมูลแผนการเรียน

แสดง 10 แถว คัดลอก ไฟล์ CSV ไฟล์ Excel ไฟล์ PDF พิมพ์ ค้นหา:

<input type="checkbox"/>	ชื่อแผนการเรียน	ระดับชั้น	Action
<input type="checkbox"/>	ห้องเรียนปกติ	มัธยมศึกษาปีที่ 1	<input type="button" value="🔍"/> <input type="button" value="✏️"/> <input type="button" value="🗑️"/>
<input type="checkbox"/>	ห้องเรียน MEP	มัธยมศึกษาปีที่ 1	<input type="button" value="🔍"/> <input type="button" value="✏️"/> <input type="button" value="🗑️"/>
<input type="checkbox"/>	ห้องเรียน EISP	มัธยมศึกษาปีที่ 1	<input type="button" value="🔍"/> <input type="button" value="✏️"/> <input type="button" value="🗑️"/>
<input type="checkbox"/>	ห้องเรียนวิทย์-คณิต	มัธยมศึกษาปีที่ 4	<input type="button" value="🔍"/> <input type="button" value="✏️"/> <input type="button" value="🗑️"/>
<input type="checkbox"/>	ห้องเรียนศิลป์-ภาษาจีน	มัธยมศึกษาปีที่ 4	<input type="button" value="🔍"/> <input type="button" value="✏️"/> <input type="button" value="🗑️"/>
<input type="checkbox"/>	ห้องเรียนศิลป์-ภาษาญี่ปุ่น	มัธยมศึกษาปีที่ 4	<input type="button" value="🔍"/> <input type="button" value="✏️"/> <input type="button" value="🗑️"/>

หากต้องการดูรายละเอียด , แก้ไข และ ลบทิ้ง รายการแผนการเรียนใด สามารถ ใช้คลิกที่

ข้อมูลแผนการเรียน

แสดง 10 แถว คัดลอก ไฟล์ CSV ไฟล์ Excel ไฟล์ PDF พิมพ์ ค้นหา:

<input type="checkbox"/>	ชื่อแผนการเรียน	ระดับชั้น	Action
<input type="checkbox"/>	ห้องเรียนปกติ	มัธยมศึกษาปีที่ 1	<input type="button" value="🔍"/> <input type="button" value="✏️"/> <input type="button" value="🗑️"/>
<input type="checkbox"/>	ห้องเรียน MEP	มัธยมศึกษาปีที่ 1	<input type="button" value="🔍"/> <input type="button" value="✏️"/> <input type="button" value="🗑️"/>
<input type="checkbox"/>	ห้องเรียน EISP	มัธยมศึกษาปีที่ 1	<input type="button" value="🔍"/> <input type="button" value="✏️"/> <input type="button" value="🗑️"/>

6.4 รายการ “หลักฐาน”

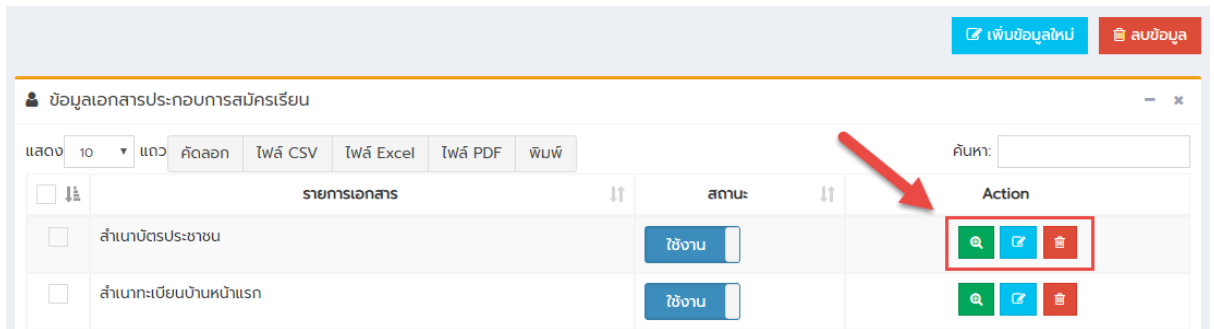
ใช้สำหรับกำหนดให้มีการแนบหลักฐานของการสมัคร โดยมีลักษณะเป็นไฟล์รูปภาพ ทั้งของการรับสมัครทั้งชั้น ม.1 และ ม. 4 โรงเรียนสามารถกำหนดได้ที่

ข้อมูลเอกสารประกอบการสมัครเรียน

แสดง 10 แถว คัดลอก ไฟล์ CSV ไฟล์ Excel ไฟล์ PDF พิมพ์ ค้นหา:

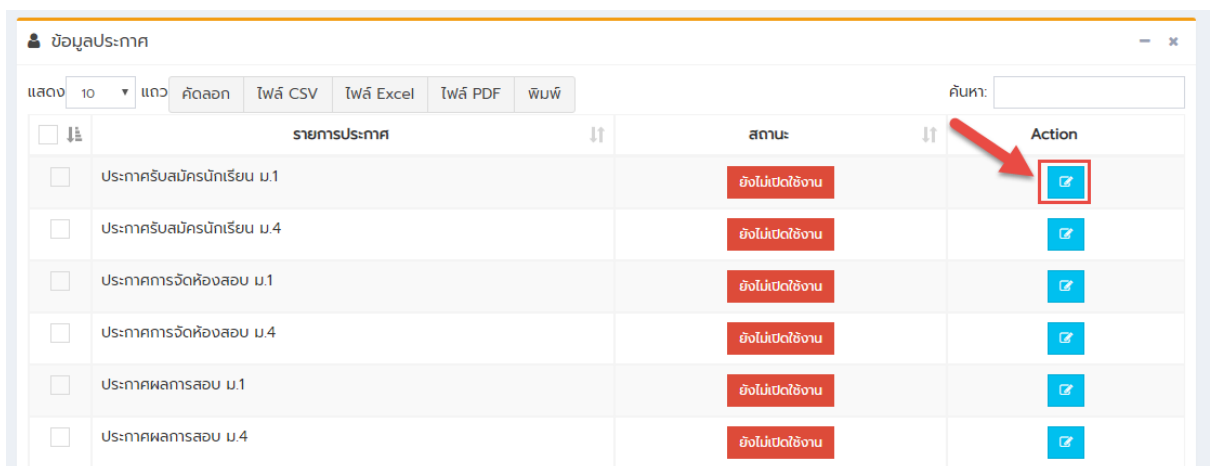
<input type="checkbox"/>	รายการเอกสาร	สถานะ	Action
<input type="checkbox"/>	สำเนาบัตรประชาชน	<input type="button" value="ใช้งาน"/>	<input type="button" value="🔍"/> <input type="button" value="✏️"/> <input type="button" value="🗑️"/>
<input type="checkbox"/>	สำเนาทะเบียนบ้านหน้าแรก	<input type="button" value="ใช้งาน"/>	<input type="button" value="🔍"/> <input type="button" value="✏️"/> <input type="button" value="🗑️"/>
<input type="checkbox"/>	สำเนาทะเบียนบ้านที่มีชื่อนักเรียน	<input type="button" value="ใช้งาน"/>	<input type="button" value="🔍"/> <input type="button" value="✏️"/> <input type="button" value="🗑️"/>
<input type="checkbox"/>	ระเบียบแสดงผลการเรียน(ปว.1)	<input type="button" value="ใช้งาน"/>	<input type="button" value="🔍"/> <input type="button" value="✏️"/> <input type="button" value="🗑️"/>
<input type="checkbox"/>	รูปถ่าย	<input type="button" value="ใช้งาน"/>	<input type="button" value="🔍"/> <input type="button" value="✏️"/> <input type="button" value="🗑️"/>
<input type="checkbox"/>	ใบรับรองความประพฤติ (ปว.7)	<input type="button" value="ใช้งาน"/>	<input type="button" value="🔍"/> <input type="button" value="✏️"/> <input type="button" value="🗑️"/>
<input type="checkbox"/>	ใบคะแนน O-NET	<input type="button" value="ใช้งาน"/>	<input type="button" value="🔍"/> <input type="button" value="✏️"/> <input type="button" value="🗑️"/>
<input type="checkbox"/>	อื่นๆ ฯลฯ	<input type="button" value="ไม่ใช้งาน"/>	<input type="button" value="🔍"/> <input type="button" value="✏️"/> <input type="button" value="🗑️"/>

หากต้องการดูรายละเอียด , แก้ไข และ ลบทิ้ง รายการเอกสารประกอบการสมัครเรียนใด สามารถใช้คลิกที่

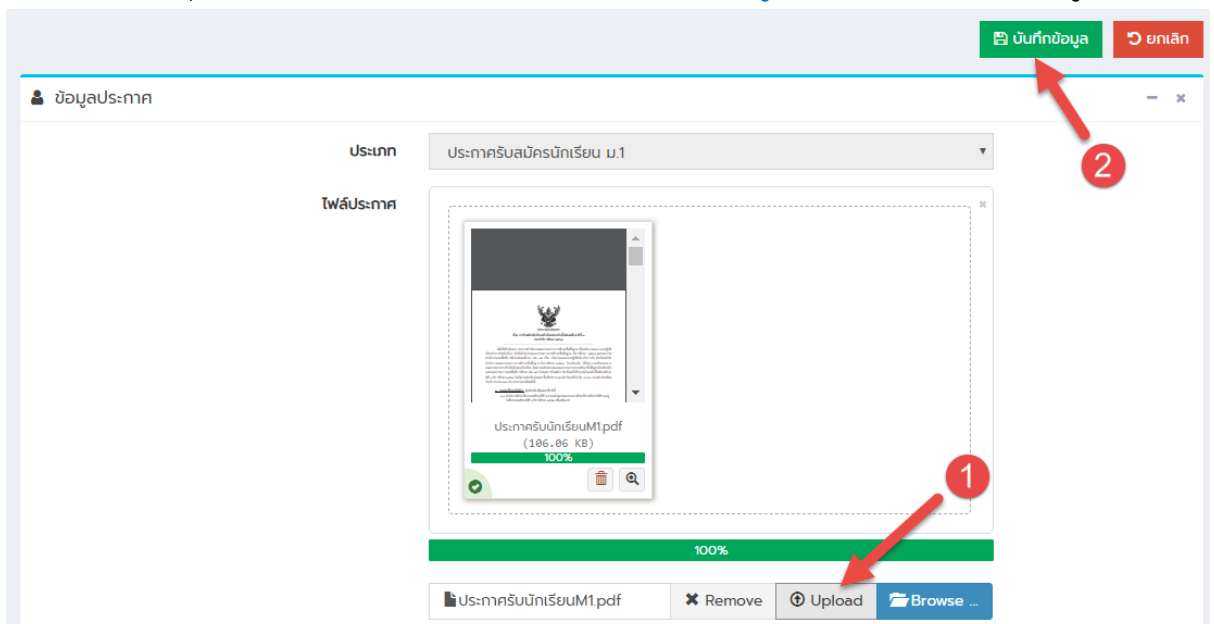


7. เมนู ประกาศ

ใช้สำหรับให้โรงเรียนนำชุดประกาศการรับสมัครนักเรียน ที่เป็นลักษณะไฟล์ PDF นำเข้าระบบ เพื่อให้ผู้สมัครและบุคคลทั่วไปสามารถคลิกดูรายละเอียดของการรับสมัครได้ที่หน้าเว็บหลัก ในรายการ “ประกาศ”



เลือกไฟล์ PDF ชุดประกาศรับสมัครของโรงเรียน แล้ว Upload เข้าสู่ระบบ พร้อม กดบันทึกข้อมูล

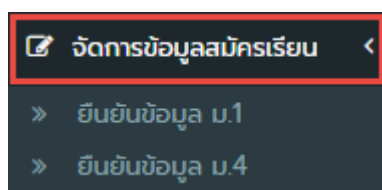


สถานะ จะเปลี่ยนเป็น “เปิดการใช้งาน”

รายการประกาศ	สถานะ	Action
ประกาศรับสมัครนักเรียน ม.1	เปิดใช้งานแล้ว	🔍 ✎ 🗑️
ประกาศรับสมัครนักเรียน ม.4	ยังไม่เปิดใช้งาน	✎
ประกาศการจัดห้องสอบ ม.1	ยังไม่เปิดใช้งาน	✎
ประกาศการจัดห้องสอบ ม.4	ยังไม่เปิดใช้งาน	✎
ประกาศผลการสอบ ม.1	ยังไม่เปิดใช้งาน	✎
ประกาศผลการสอบ ม.4	ยังไม่เปิดใช้งาน	✎

ผู้สมัครและบุคคลทั่วไป สามารถคลิกดูรายละเอียดของการรับสมัครได้ที่หน้าเว็บหลัก ในรายการ “ประกาศ”

8. เมนู จัดการข้อมูลสมัครเรียน (สำคัญมาก)



ใช้สำหรับให้โรงเรียน **ตรวจสอบข้อมูลทั้งหมดของการรับสมัครของนักเรียนรายบุคคล** เพื่อ **ยืนยันความถูกต้อง** ของข้อมูลทั้งหมดที่ผู้สมัครได้กรอกผ่านระบบเข้ามา **ทั้งนี้ต้องตรวจสอบด้วยความละเอียด รอบคอบ ถูกต้องครบถ้วนสมบูรณ์** แยกเป็น 2 รายการ คือ “ยืนยันข้อมูล ม.1” และ “ยืนยันข้อมูล ม.4”

รายชื่อผู้สมัครเรียนออนไลน์ ม.1

Show 50 entries คัดลอก Twall CSV Twall Excel Twall PDF พิมพ์ เลือกคอลัมน์ Search:

เลือก	เลขที่	ชื่อ - สกุล	ประเภท	วันที่สมัคร	สถานะ	Action
<input type="checkbox"/>	on-2-2563	อ.ช.วันชัย ใจดี New	โรงเรียนในเขตพื้นที่บริการ	26/เม.ย./2563	ไม่เรียนร้อย	
<input type="checkbox"/>	on-1-2563	อ.ช.สมชาย ใจกล้า	โรงเรียนในเขตพื้นที่บริการ	23/เม.ย./2563	เรียนร้อย	

Showing 1 to 2 of 2 entries

Previous 1 Next

รายชื่อผู้สมัครเรียนออนไลน์ ม.4

Show 50 entries คัดลอก Twall CSV Twall Excel Twall PDF พิมพ์ เลือกคอลัมน์ Search:

เลือก	เลขที่	ชื่อ - สกุล	ประเภท	วันที่สมัคร	สถานะ	Action
<input type="checkbox"/>		นายทดลอบ ระบบดี	ม.3 โรงเรียนเดิม	22/เม.ย./2563	รอยืนยัน	

Showing 1 to 1 of 1 entries

Previous 1 Next

สถานะ นักเรียนทุกคน เมื่อสมัครเข้ามาในระบบ จะมีสถานะ “**รอยืนยัน**”

รายชื่อผู้สมัครเรียนออนไลน์

Show 50 entries คัดลอก Twall CSV Twall Excel Twall PDF พิมพ์ เลือกคอลัมน์ Search:

เลือก	เลขที่	ชื่อ - สกุล	ระดับชั้น	ประเภท	วันที่สมัคร	สถานะ	Action
<input type="checkbox"/>		อ.ช.สมชาย ใจกล้า New	มัธยมศึกษาปีที่ 1	โรงเรียนในเขตพื้นที่บริการ	23/เม.ย./2563	รอยืนยัน	
<input type="checkbox"/>		นายทดลอบ ระบบดี	มัธยมศึกษาปีที่ 4	ม.3 โรงเรียนเดิม	22/เม.ย./2563	รอยืนยัน	

Showing 1 to 2 of 2 entries

Previous 1 Next

ลำดับขั้นของการตรวจสอบ

1. เลือกนักเรียนที่ต้องการตรวจสอบ

รายชื่อผู้สมัครเรียนออนไลน์

Show 50 entries คัดลอก Twall CSV Twall Excel Twall PDF พิมพ์ เลือกคอลัมน์ Search:

เลือก	เลขที่	ชื่อ - สกุล	ระดับชั้น	ประเภท	วันที่สมัคร	สถานะ	Action
<input checked="" type="checkbox"/>		อ.ช.สมชาย ใจกล้า	มัธยมศึกษาปีที่ 1	โรงเรียนในเขตพื้นที่บริการ	23/เม.ย./2563	รอยืนยัน	
<input type="checkbox"/>		นายทดลอบ ระบบดี	มัธยมศึกษาปีที่ 4	ม.3 โรงเรียนเดิม	22/เม.ย./2563	รอยืนยัน	

Showing 1 to 2 of 2 entries

Previous 1 Next


2. หน้าจอจะปรากฏภาพ

ครูหรือเจ้าหน้าที่ (ที่มีรายชื่อในระบบ จากการกำหนดในข้อ 6.1) **ต้องตรวจสอบข้อมูลในทุกกลุ่มรายการ**

[ยืนยันข้อมูล](#)
[กลับหน้าแรก](#)

ข้อมูลทั่วไป

ข้อมูลทั่วไป




ระดับที่สมัคร :	ประถมศึกษาปีที่ 1
ประเภท :	โรงเรียนในเขตพื้นที่บริการ
ชื่อ - สกุล :	ด.ช.สมชาย ใจกล้า
วันเดือนปีเกิด :	16 พ.ค. 2552
เชื้อชาติ :	ไทย
สัญชาติ :	ไทย
ศาสนา :	พุทธ
น้ำหนัก :	45 กก.
ส่วนสูง :	135 ซม.

[ยืนยันข้อมูล](#)
[กลับหน้าแรก](#)

ข้อมูลที่อยู่

ที่อยู่




ที่อยู่ :	บ้านเลขที่ 44 หมู่ที่ 6 บ้าน ป่ามปรังค์
ตำบล :	ป่าม
อำเภอ :	ป่าม
จังหวัด :	ป่าม
รหัสไปรษณีย์ :	55120
เบอร์โทรศัพท์ :	0892231234
email :	testppp@pua.ac.th


[ยืนยันข้อมูล](#)
[กลับหน้าแรก](#)



ข้อมูลการศึกษา

การศึกษาเดิม





จบการศึกษา :	ป.6
แผน/แผนก/สาขาวิชา :	-
สำเร็จการศึกษาจาก :	โรงเรียนบ้านป่าหัด
ตำบล :	ป่าม
อำเภอ :	ป่าม
จังหวัด :	ป่าม
รหัสไปรษณีย์ :	55120
เกรดเฉลี่ย :	3.55


ข้อมูลทั่วไป	ที่อยู่	การศึกษาเดิม	ข้อมูลผู้ปกครอง	เอกสาร
ผู้ปกครอง				
	ชื่อ-สกุลบิดา : นายสุชาติ ไวกลา			
	สถานะ : ยังมีชีวิตอยู่			
	อายุ : 55 ปี			
	อาชีพ : ค้าขาย			
	เบอร์โทรบิดา : 0-8922-34356			
	ชื่อ-สกุลมารดา : นางมาลี ไวกลา			
สถานะ : ยังมีชีวิตอยู่				
อายุ : 35 ปี				
อาชีพ : ทำนา				
เบอร์โทรมารดา : 0-9822-34543				

ข้อมูลทั่วไป	ที่อยู่	การศึกษาเดิม	ข้อมูลผู้ปกครอง	เอกสาร
เอกสารประกอบ				
1. สำเนาบัตรประชาชน				เรียบร้อย
2. สำเนาทะเบียนบ้านหน้าแรก				เรียบร้อย

และหากต้องการตรวจสอบภาพเอกสารที่นักเรียนแนบสมัคร สามารถคลิกที่ภาพเอกสารนั้นๆ เพื่อขยายให้ตรวจสอบได้สะดวกขึ้น

เอกสารประกอบ

1. สำเนาบัตรประชาชน   [เรียบร้อย](#)

2. สำเนาทะเบียนบ้านหน้าแรก  [เรียบร้อย](#)

สำเนาบัตรประชาชน




3. หากข้อมูลการสมัครมีความถูกต้องสมบูรณ์แล้ว ครูหรือเจ้าหน้าที่รับสมัคร ก็สามารถคลิกที่ “ ยืนยันข้อมูล ”


Home > ข้อมูลผู้สมัครเรียน

[ยืนยันข้อมูล](#) [กลับไปหน้าแรก](#)

ข้อมูลทั่วไป | ที่อยู่ | การศึกษาเดิม | ข้อมูลผู้ปกครอง | **เอกสาร**

เอกสารประกอบ

1. สำเนาบัตรประชาชน  [เรียบร้อย](#)

2. สำเนาทะเบียนบ้านหน้าแรก  [เรียบร้อย](#)

4. การยืนยันสถานะของนักเรียนจะปรากฏให้ดังภาพ

5. ครูหรือเจ้าหน้าที่ เลือกปรับปรุงสถานะ **ตามที่ได้ตรวจสอบข้อมูลและหลักฐานการสมัคร**

❖ กรณี “**เรียบร้อย**” ดังตัวอย่างภาพ

❖ กรณี “**ไม่เรียบร้อย**” สามารถแจ้งรายละเอียด ได้ว่า ยังไม่เรียบร้อยในส่วนเอกสารใด ดังตัวอย่างภาพ

6. ผลสถานะของนักเรียนที่ถูกตรวจสอบข้อมูลและการยืนยันข้อมูลที่เรียบร้อยแล้ว
จะเปลี่ยนเป็น ดังภาพ

เลือก	เลขที่	ชื่อ - สกุล	ระดับชั้น	ประเภท	วันทีสมัคร	สถานะ	Action
<input type="checkbox"/>	on-1-2563	ด.ช.สมชาย ใจกล้า	มัธยมศึกษาปีที่ 1	โรงเรียนในเขตพื้นที่บริการ	23/เม.ย./2563	เรียบร้อยแล้ว	
<input type="checkbox"/>		นายทดสอบ ระบบดี	มัธยมศึกษาปีที่ 4	ม.3 โรงเรียนเดิม	22/เม.ย./2563	รอยืนยัน	

หมายเลข 1 : หมายเลขใบสมัคร

หมายเลข 2 : สถานะ **เรียบร้อยแล้ว** (นักเรียนจะไม่สามารถแก้ไขได้อีก)

หมายเลข 3 : print ใบสมัคร เพื่อเก็บเป็นหลักฐาน (โรงเรียนจะพิมพ์ใบสมัครหรือไม่ อยู่ในดุลพินิจ เช่น วันสมัครจริง นักเรียนลืมนำใบสมัครมา เป็นต้น)

เลขที่ใบสมัคร on-1-2563

ใบสมัครเข้าเป็นนักเรียน

โรงเรียนบัว อำเภอบัว จังหวัดน่าน
ประจำปีการศึกษา 2563



ระดับ

มัธยมศึกษาปีที่ 1
 มัธยมศึกษาปีที่ 4

ประเภท

ต่างจังหวัด
 โรงเรียนนอกเขตพื้นที่บริการ
 โรงเรียนในเขตพื้นที่บริการ



ข้อมูลทั่วไปผู้สมัคร
เลขบัตรประชาชน : 111111111000 เพศ : ชาย ชื่อ : ด.ช.สมชาย ใจกล้า เกิดวันที่ : 16 พ.ค. 2552
เชื้อชาติ : ไทย สัญชาติ : ไทย ศาสนา : พุทธ น้ำหนัก : 45 กก. ส่วนสูง : 135 ซม. ไรศประจำตัว : หัวดี

ข้อมูลการศึกษาเดิม
สำเร็จการศึกษาระดับ : ป.6 แผนก/แผนก/สาขาวิชา - สำเร็จการศึกษาจาก : โรงเรียนบ้านป่าหัด
จังหวัด : น่าน อำเภอ/เขต : บัว ตำบล/แขวง : บัว รหัสไปรษณีย์ : 55120
เกรดเฉลี่ยสะสม : 3.55

ข้อมูลที่อยู่อาศัย
ปัจจุบันอยู่บ้านเลขที่ : 44 หมู่บ้าน : บ้านปรางค์ ตำบล/แขวง : บัว อำเภอ/เขต : บัว
จังหวัด : น่าน รหัสไปรษณีย์ : 55120 โทรศัพท์ : 0892231234 อีเมล : testppp@pua.ac.th

ข้อมูลผู้ปกครอง
บิดาชื่อ : นายสมชาติ ใจกล้า สถานะ : ยังมีชีวิตอยู่ อายุ : 55 ปี อาชีพ : คำต๋าย เบอร์โทรศัพท์บิดา : 0-8922-34356

9. เมนู รายงานข้อมูล ม.1

📄 รายงานข้อมูล ม.1

ใช้สำหรับให้โรงเรียน ตรวจสอบจำนวนผู้สมัครตามวันแยกตามแผนการเรียน และประเภทการสมัคร ของชั้น ม.1

จำนวนผู้สมัครตามวันแยกแผนการเรียน

แสดง 50 แถว คัดลอก Twá CSV Twá Excel Twá PDF พิมพ์ ค้นหา:

ที่	วันรับสมัคร	แผนกที่1	แผนกที่2	แผนกที่3	รวม
1	3 พ.ค. 2563				0
2	4 พ.ค. 2563				0
3	5 พ.ค. 2563				0
4	6 พ.ค. 2563				0
5	7 พ.ค. 2563				0
6	8 พ.ค. 2563				0
7	9 พ.ค. 2563				0
8	10 พ.ค. 2563				0
9	11 พ.ค. 2563				0
10	12 พ.ค. 2563				0
รวม		0	0	0	0

แสดง 1 ถึง 10 จาก 10 แถว

ก่อนหน้า 1 ถัดไป

แผนกที่1 : ห้องเรียนปกติ

แผนกที่2 : ห้องเรียน MEP

แผนกที่3 : ห้องเรียน EISP

จำนวนผู้สมัครตามวันแยกประเภท

แสดง 50 แถว คัดลอก Twá CSV Twá Excel Twá PDF พิมพ์ ค้นหา:

ที่	วันรับสมัคร	ประเภทที่1	ประเภทที่2	ประเภทที่3	รวม
1	3 พ.ค. 2563				0
2	4 พ.ค. 2563				0
3	5 พ.ค. 2563				0
4	6 พ.ค. 2563				0
5	7 พ.ค. 2563				0
6	8 พ.ค. 2563				0
7	9 พ.ค. 2563				0
8	10 พ.ค. 2563				0
9	11 พ.ค. 2563				0
10	12 พ.ค. 2563				0
รวม		0	0	0	0

แสดง 1 ถึง 10 จาก 10 แถว

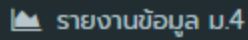
ก่อนหน้า 1 ถัดไป

ประเภทที่1 : โรงเรียนในเขตพื้นที่บริการ

ประเภทที่2 : โรงเรียนนอกเขตพื้นที่บริการ

ประเภทที่3 : ต่างจังหวัด

10. เมนู รายงานข้อมูล ม.4



ใช้สำหรับให้โรงเรียน ตรวจสอบจำนวนผู้สมัครตามวันแยกตามแผนการเรียน และประเภทการสมัคร
ของชั้น ม.4

จำนวนผู้สมัครตามวันแยกแผนการเรียน

แสดง 50 แถว ค้นหา:

ที่	วันรับสมัคร	แผนฯที่1	แผนฯที่2	แผนฯที่3	แผนฯที่4	รวม
1	3 พ.ค. 2563					0
2	4 พ.ค. 2563					0
3	5 พ.ค. 2563					0
4	6 พ.ค. 2563					0
5	7 พ.ค. 2563					0
6	8 พ.ค. 2563					0
7	9 พ.ค. 2563					0
8	10 พ.ค. 2563					0
9	11 พ.ค. 2563					0
10	12 พ.ค. 2563					0
รวม		0	0	0	0	0

แสดง 1 ถึง 10 จาก 10 แถว

- แผนที่1 : ห้องเรียนวิทย์-คณิต
- แผนที่2 : ห้องเรียนศิลป์-ภาษาจีน
- แผนที่3 : ห้องเรียนศิลป์-ภาษาญี่ปุ่น
- แผนที่4 : ห้องเรียนศิลป์-ทั่วไป

จำนวนผู้สมัครตามวันแยกประเภท

แสดง 50 แถว ค้นหา:

ที่	วันรับสมัคร	ประเภทที่1	ประเภทที่2	ประเภทที่3	รวม
1	3 พ.ค. 2563				0
2	4 พ.ค. 2563				0
3	5 พ.ค. 2563				0
4	6 พ.ค. 2563				0
5	7 พ.ค. 2563				0
6	8 พ.ค. 2563				0
7	9 พ.ค. 2563				0
8	10 พ.ค. 2563				0
9	11 พ.ค. 2563				0
10	12 พ.ค. 2563				0
รวม		0	0	0	0

แสดง 1 ถึง 10 จาก 10 แถว

- ประเภทที่1 : ม.3 โรงเรียนเดิม
- ประเภทที่2 : ม.3 โรงเรียนอื่น
- ประเภทที่3 : ต่างจังหวัด

11. เมนู รายการส่งออกไฟล์ข้อมูล

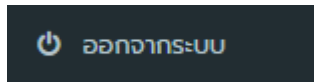


เป็นการส่งออกไฟล์ดาวน์โหลดจากการสมัคร ซึ่งจะทำงานหลังการรับสมัครวันสุดท้าย

ชี้แจง
การส่งออกไฟล์ดาวน์โหลดจะทำงานหลังการรับสมัครวันสุดท้ายครับ

#	รายการ	ไฟล์ข้อมูล
1	รายชื่อผู้สมัคร ม.1 ทุกคน	สร้างไฟล์ดาวน์โหลด
2	รายชื่อผู้สมัคร ม.4 ทุกคน	สร้างไฟล์ดาวน์โหลด
3	จำนวนผู้สมัครแยกแผนการเรียน ม.1	สร้างไฟล์ดาวน์โหลด
4	จำนวนผู้สมัครแยกแผนการเรียน ม.4	สร้างไฟล์ดาวน์โหลด
5	จำนวนผู้สมัครแยกประเภทการสมัครเรียน ม.1	สร้างไฟล์ดาวน์โหลด
6	จำนวนผู้สมัครแยกประเภทการสมัครเรียน ม.4	สร้างไฟล์ดาวน์โหลด
7	จำนวนผู้สมัครรายวันแยกแผนการเรียน ม.1	สร้างไฟล์ดาวน์โหลด
8	จำนวนผู้สมัครรายวันแยกแผนการเรียน ม.4	สร้างไฟล์ดาวน์โหลด
9	จำนวนผู้สมัครรายวันแยกประเภท ม.1	สร้างไฟล์ดาวน์โหลด
10	จำนวนผู้สมัครรายวันแยกประเภท ม.4	สร้างไฟล์ดาวน์โหลด

12. รายการ เมื่อก่อนจากระบบ



เพื่อออกจากการทำงาน

13. ในขณะที่ผู้ดูแลระบบทำงาน สามารถสลับดูหน้าเว็บหลักของการสมัครได้ โดยคลิกที่ สัญลักษณ์



The screenshot shows the ROS dashboard interface. At the top, there is a navigation bar with a globe icon highlighted by a red arrow. Below the navigation bar, there are several summary cards for different grade levels (ม.1, ม.4) and a main chart area titled 'กราฟแสดงจำนวนจำนวนผู้สมัครรายวัน' (Daily Applicant Count Chart).
